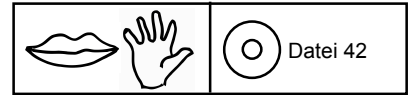
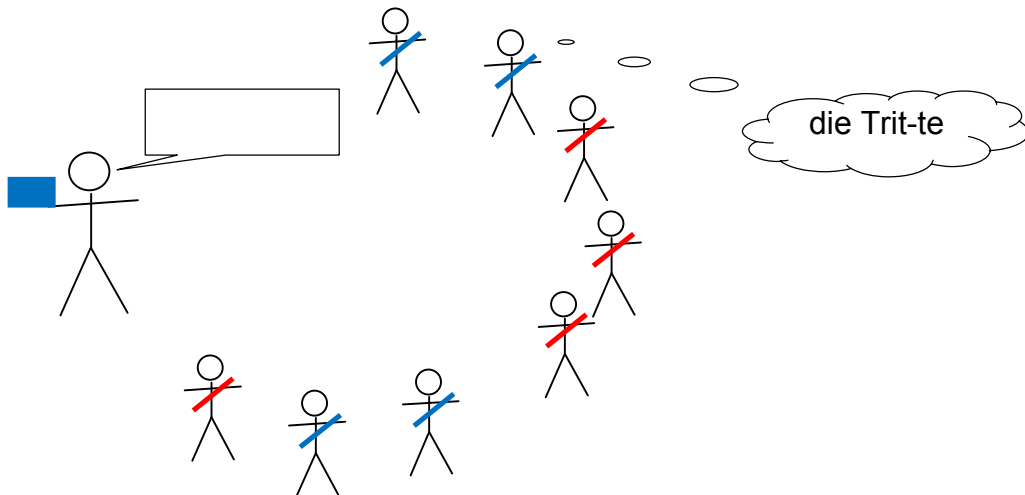


### Übung 42: Wörter sprechen



Die Kinder sitzen im Kreis, sie tragen entweder einen roten oder blauen Bändel. Die Lehrperson sagt nun ein Nomen im Singular. Die Kinder überlegen sich die Verlängerung. Dann hält die Lehrperson beispielsweise einen blauen Zettel in die Höhe. Nun sprechen alle Kinder mit einem blauen Bändel gemeinsam das Nomen in der Verlängerung. Dabei sprechen sie in Silben und machen eine Bewegung dazu.



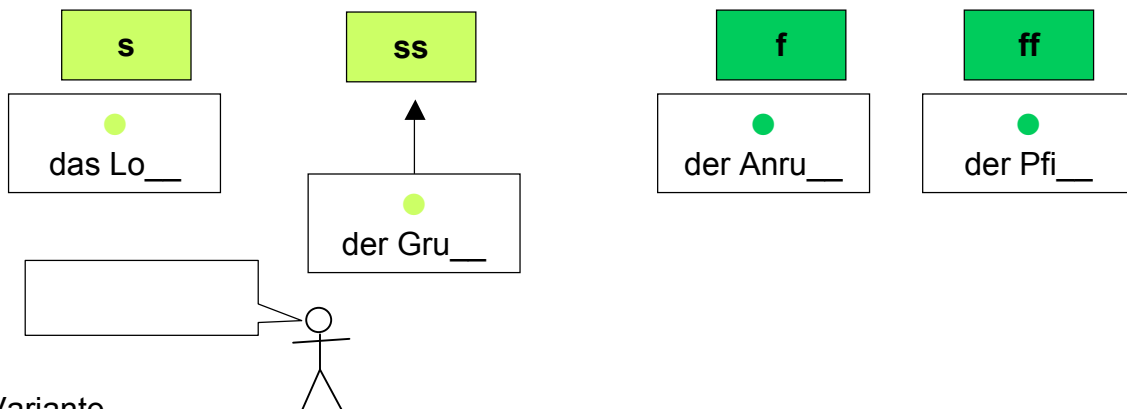
#### Variante

Reihum spricht ein Kind die Verlängerung vor und die ganze Klasse wiederholt sie. Nötigenfalls korrigiert die Lehrperson und spricht die richtige Verlängerung vor.

### Übung 43: Wörter sortieren



Auf dem Boden liegt ein Stapel mit verdeckten Karten, bei welchen die Wörter eine Lücke aufweisen. Anhand der Farbe orientieren sich die Kinder, was in die Lücke gehört. Sie sprechen die Verlängerung in Silben und klatschen dazu. Anschliessend legen sie die Karte am entsprechenden Ort hin.



#### Variante

Die Lehrperson diktiert die Wörter und die Kinder schreiben sie mit dem Doppelpfeil (Datei 45) auf.